

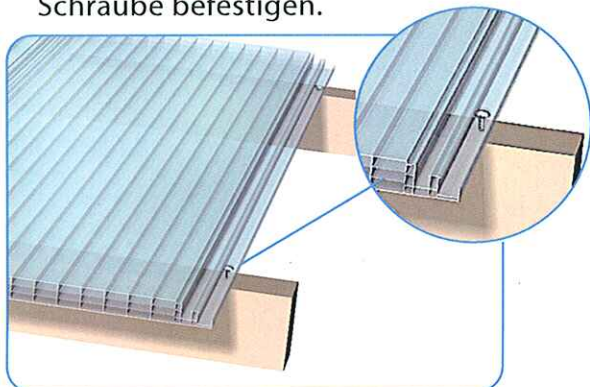



Montagefolge:

- 1- CLICK 16 auf das gewünschte Mass schneiden und die Stirnseiten mit einem Aluklebeband abschliessen.
- 2- Das Paneel an der Querspette mit einer Schraube befestigen.



- 3- Das folgende Paneel mit einem leichten Druck klicken und aufpassen, dass die Kupplung richtig stattfindet, und dass die gesamte Paneellänge eingerastet wird.
- 4- Feinarbeitung: als Rahmen wird ein handelsübliches U-Profil aus Aluminium oder Stahl gesetzt.



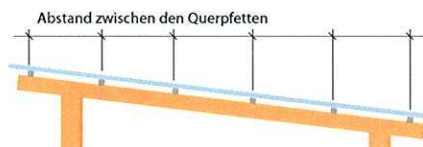
Technical data

Länge	4000-5000-6000 mm
Breite	250 mm
Stegabstand	16 mm
Gewicht	2.4 Kg/m ²
Wärmedämmung	2.1 W/m ² K
Lichtdurchlässigkeit	Cristallo 80 % Bronzo 70 %
Mindestneigung	5 %

Belastungstabelle

Abstand zwischen den Querspetten für gleichmässig verteilte Lasten:

Last	Abstand
600 N/m ²	1200 mm
900 N/m ²	1000 mm
1200 N/m ²	800 mm



Alle in diesem Katalog mitgeteilten Daten können von POLITEC SA zu jeder Zeit ohne vorherige Benachrichtigung geändert werden. Diesen Daten liegen unsere besten Kenntnisse zugrunde. Diese Daten müssen als unverbindlich betrachtet werden und befreien den Kunden nicht davon, eigene Versuche durchzuführen, um zu überprüfen, ob die Produkte für den geplanten Einsatz geeignet sind. Die Produkte mit Gewicht unter dem hiermit angegebenen Standard sind von keiner Garantie gedeckt.